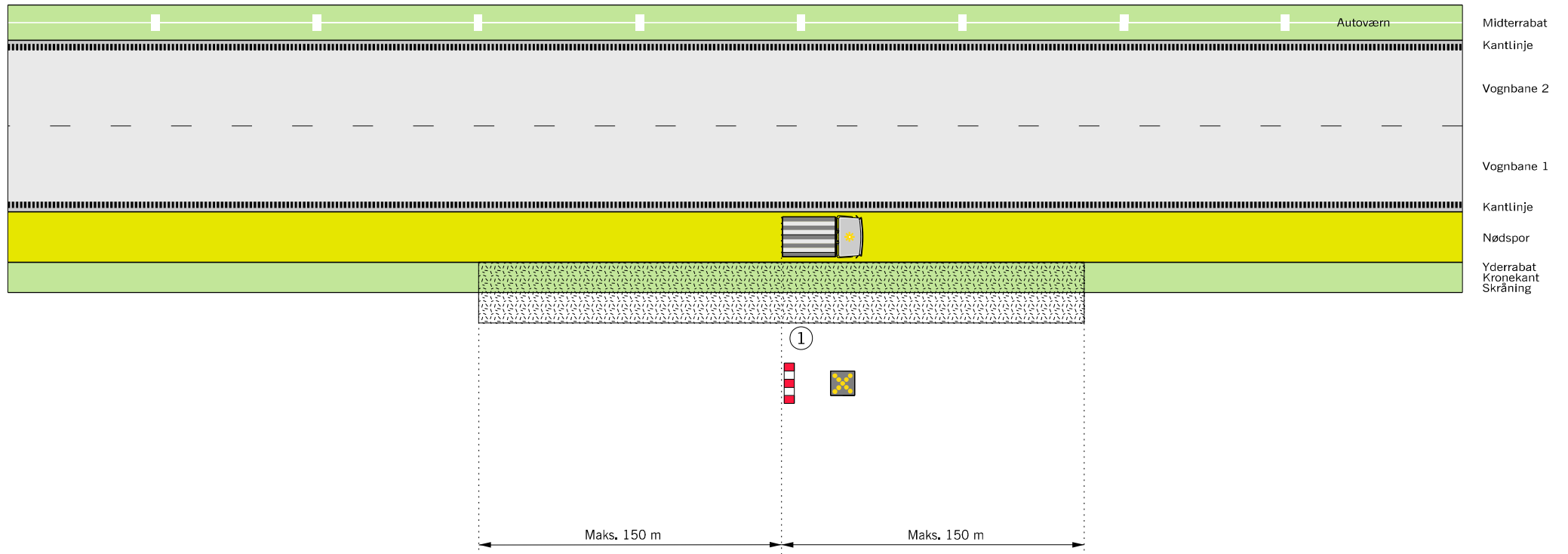
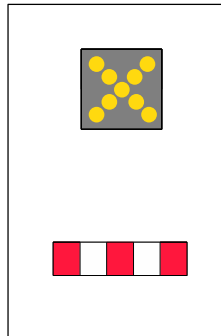


Kørende vejtilsyn





① Arbejdskøretøj med gult blinkende kryds og spærrebom



Anvendes ved følgende arbejder:
- Vejtilsyn af vejudstyr

Husk beskyttelsesniveau

 Arbejdsområde
V Hastighedsbegrænsningen langs arbejdsområdet

Afmærkning af vejarbejder på motorveje		
Kørende vejtilsyn		
Alle motorveje med nødspor		V ≤ 130 km/h
 Vejdirektoratet	Dato: Sep. 2017	Figur nr.: M0101