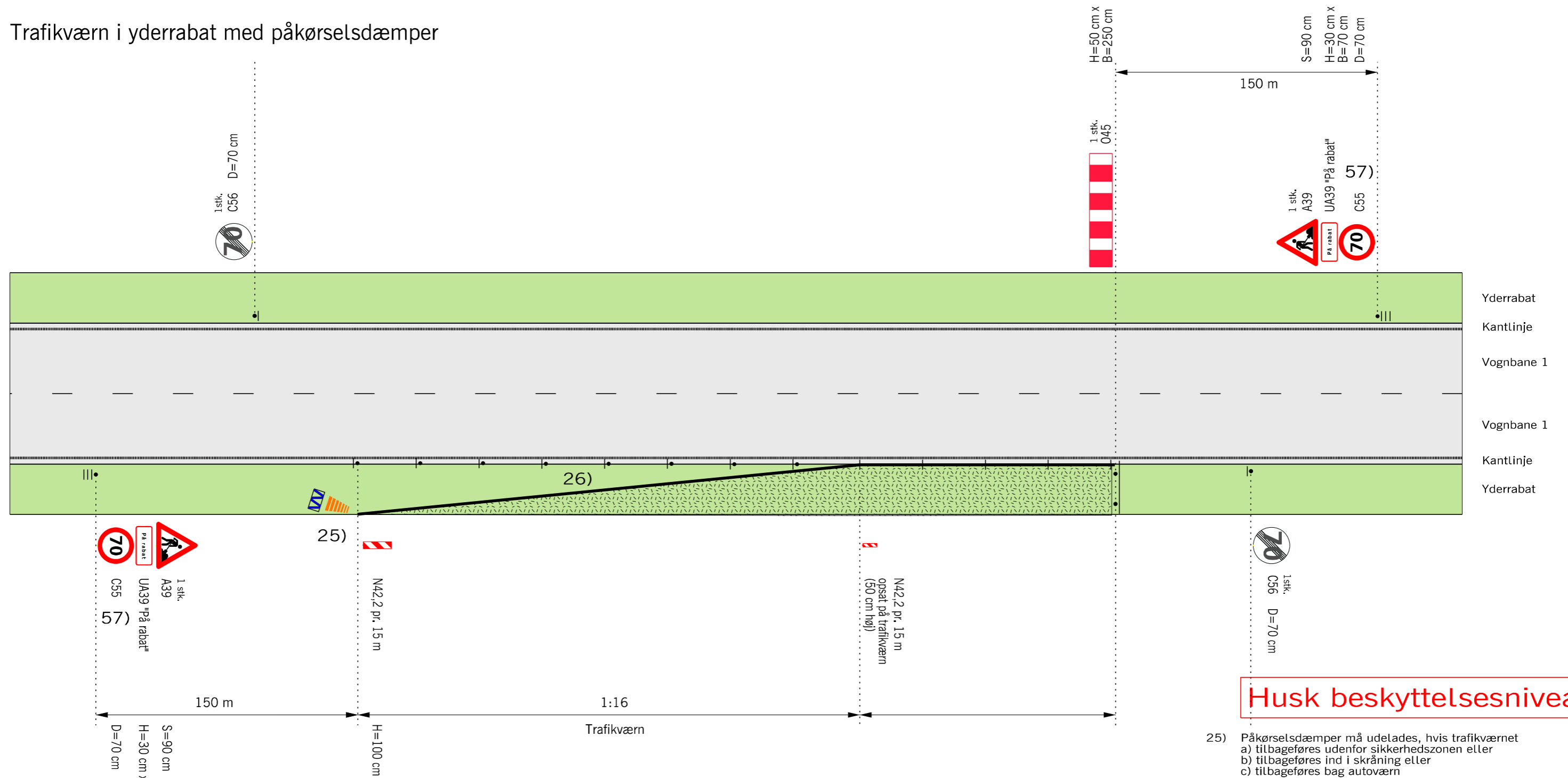







# Trafikværn i yderrabat med påkørselsdæmper



**Husk beskyttelsesniveau**

- 25) Påkørselsdæmper må udelades, hvis trafikværnet
  - a) tilbageføres udenfor sikkerhedszonen eller
  - b) tilbageføres ind i skråning eller
  - c) tilbageføres bag autoværn
- 26) Trafikværn skal være monteret efter leverandørens anvisninger med korrekt boltstørrelse og dækplade og med minimumslængde svarende til testlængden, og udbøjningsbredden bør markeres langs arbejdsstedet
- 57) Kun for vejstrækninger med 90 eller 100 km/h
-  Bufferzone, længden afh. af produktet
-  Påkørselsdæmper foran autoværnsender
-  Trafikværn tilbageføres 1:16 og bør have så stor udbøjning som muligt
-  Arbejdsområde
- V Hastighedsbegrænsningen langs arbejdsområdet

Afmærkning af vejarbejder i åbent land		
Trafikværn i yderrabat med påkørselsdæmper		
Alle veje	V = Uændret	
 Vejdirektoratet	Dato Marts 2018	Tag, nr. L0103